

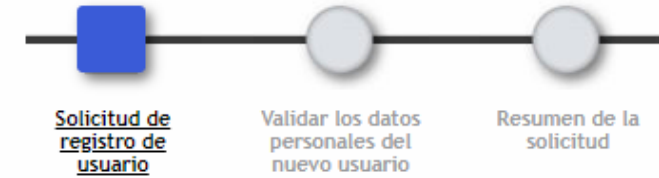
“REGÍSTRAME”

CREACIÓN DE USUARIO
PARA LA ADMISIÓN ON LINE

La presente guía sirve de ayuda para realizar el **registro** a efectos de solicitar la admisión a estudios de máster universitario oficial de la uc3m.

PASO 1

Solicitud de registro de usuario



i Introduce tu nacionalidad y el número de tu documento de identificación.
Si tienes nacionalidad española introduce como documento de identificación personal tu NIF/DNI.
Si tienes otra nacionalidad introduce como documento de identificación personal tu pasaporte o permiso de residencia en España. En caso de no disponer de ningún documento de identificación personal, la universidad te asignará un número provisional.

Pais de origen

¿Dispones de algún documento de identificación personal? Sí No

Número de documento Tipo documento



i Todos los datos personales solicitados son obligatorios, excepto el segundo apellido.

Nombre

Primer apellido

Segundo apellido

Fecha de nacimiento (dd/mm/aaaa) *

Sexo Hombre Mujer



Número de Documento de identidad

- Nacionalidad española: DNI con ceros a la izquierda y letra al final (sin guiones ni espacios)
- Otra nacionalidad: Pasaporte preferentemente o Permiso de Residencia en España (sin guiones ni espacios)

Si no dispones de ninguno solicita un número provisional a la aplicación, que luego deberás cambiar en el proceso de matrícula si resultas admitido.

Incluye tus **Datos personales** (todos son obligatorios excepto el 2º apellido, en caso de ser de nacionalidad no española, así como el teléfono).

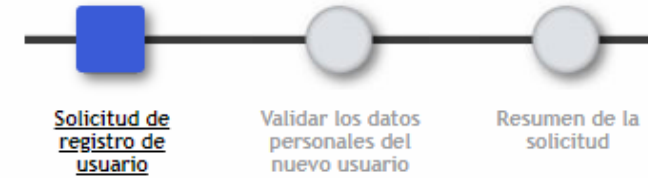
- Nombre y apellidos: en **Mayúsculas y sin acentos**

PASO 1 (Continuación)

Solicitud de registro de usuario

- **Sólo debes registrarte una vez**

- Si ya eres o has sido estudiante de la uc3m, **no necesitas registrarte**
- Si ya te has registrado en años los anteriores, **no necesitas registrarte**
- Si no recuerdas tu clave accede a [Consulta Clave Personal](#)



DATOS DE CONTACTO DEL SOLICITANTE

i Introduce los datos de contacto solicitados. Es importante la veracidad de estos datos dado que la universidad los utilizará para enviar cualquier notificación.

Correo electrónico personal

Confirmación del correo electrónico personal

Teléfono de contacto

- Correo electrónico (aquí recibirás tus claves para acceder a la aplicación de petición de Máster).
- Número de teléfono.

TRATAMIENTO DE DATOS PERSONALES

INFORMACIÓN BÁSICA SOBRE PROTECCIÓN DE DATOS.

RESPONSABLE DEL TRATAMIENTO. Universidad Carlos III de Madrid.

IDENTIFICACIÓN DEL TRATAMIENTO. Regístrate.

FINALIDAD. Obtener un usuario y contraseña para poder realizar los procesos de solicitud de admisión a estudios a través de las aplicaciones corporativas.

EJERCICIO DE DERECHOS. Podrá ejercer sus derechos de acceso, rectificación, supresión, limitación, portabilidad y oposición a su tratamiento, mediante el envío de un correo a la siguiente dirección: dgd@uc3m.es

INFORMACIÓN ADICIONAL. Puede consultar la información adicional y detallada sobre nuestra Política de Privacidad en <https://www.uc3m.es/protecciondedatos>

Marque el check para indicar que lo ha leído

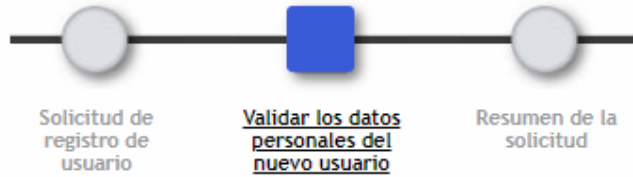
Información básica sobre protección de datos
Marca el check para indicar que lo has leído

Continuar

Cuando hayas terminado haz click en “Continuar”

PASO 2

Validar los datos personales del nuevo usuario



Verifica que los datos que has introducido son correctos...

Datos Introducidos

i Verifica que los datos personales introducidos sean correctos

País de origen	Alemana
Número de documento	[REDACTED]
Tipo documento	Documento de identidad en otros países
Nombre	NOMBREPRUEBA
Primer apellido	APELLIDOPRUEBA
Segundo apellido	API
Fecha de nacimiento	21/05/1999 (dd/mm/aaaa)
Sexo	Mujer
Correo electrónico personal	[REDACTED]@yahoo.es
Teléfono de contacto	[REDACTED]

...y marca el check.

REGISTRAR

i Si los datos introducidos son correctos puedes continuar con el proceso de registro haciendo click en el botón "Registrar", si deseas hacer modificaciones puedes volver atrás haciendo click en el botón "Volver"

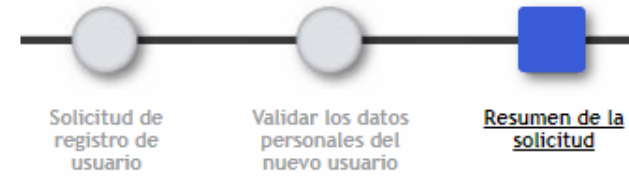
Verifico los datos personales introducidos como correctos

[Volver](#) [Registrar](#)

Finalmente, si todo es correcto, pulsa en "Registrar"

PASO 3

Resumen de la solicitud



Debes anotar tu **USUARIO** (que es tu Documento de Identidad) y la **clave** que recibirás al correo indicado en la aplicación.

Revisa la bandeja de entrada de tu e-mail (incluso la bandeja de correo no deseado).

Con dicha clave ya puedes seguir el proceso de solicitud de admisión pinchando en **“Continuar”**.

Si tienes alguna duda o incidencia podrás enviar un e-mail a la dirección admission@postgrado.uc3m.es, o contactar con nosotros a través de nuestro [formulario de contacto](#).

Datos Introducidos

i Toma nota del número de referencia que te indicamos o bien imprime esta página

Tu usuario (DNI) es: [REDACTED]

Número de Referencia: 00078884

Nombre y apellidos	NOMBREPRUEBA APELLIDOPRUEBA APELLIDO PRUEBA	Tipo documento	Documento de identidad en otros países
Número de documento	[REDACTED]	Sexo	Mujer
Fecha de nacimiento	21/05/1999 (dd/mm/aaaa)	Teléfono de contacto	[REDACTED]
Correo electrónico personal	[REDACTED]@yahoo.es		

Observaciones

i En breves momentos recibirás un correo electrónico a la dirección que nos has indicado, con el password de acceso

Si el proceso de registro ha finalizado correctamente y dispones de usuario y contraseña, dirígete a la inscripción de Masters Oficiales: [Aquí](#)

Si has tenido algún problema durante el registro de tus datos o no recibes un correo electrónico con la contraseña antes de 24 horas, por favor, dirígete a la secretaría de Masters Oficiales personalmente o diríjase a: admission@postgrado.uc3m.es

Imprimir
Continuar

RECEPCIÓN DE EMAIL: CLAVE – PASSWORD

Se reciben 2 correos electrónicos (el remitente es **admision@postgrado.uc3m.es**). Desde el segundo email puedes acceder también a la aplicación pinchando en el enlace recibido.

"Inscripcion Masteres Oficiales. Notificacion de clave de acceso" - Confidencial.

admision@postgrado.uc3m.es

para [REDACTED]

Como continuación de nuestro anterior e-mail la contraseña para acceder a la aplicación on-line es: [REDACTED]

Por favor> complete su solicitud utilizando el enlace indicado.

[este enlace](#)

También puedes acceder a la aplicación de solicitud de admisión pinchando en "este enlace" del correo recibido.

CON ESTOS PASOS HAS FINALIZADO EL PROCESO DE REGISTRO PARA OBTENER CLAVES. A CONTINUACIÓN DEBES SEGUIR CON EL PROCESO DE SOLICITUD