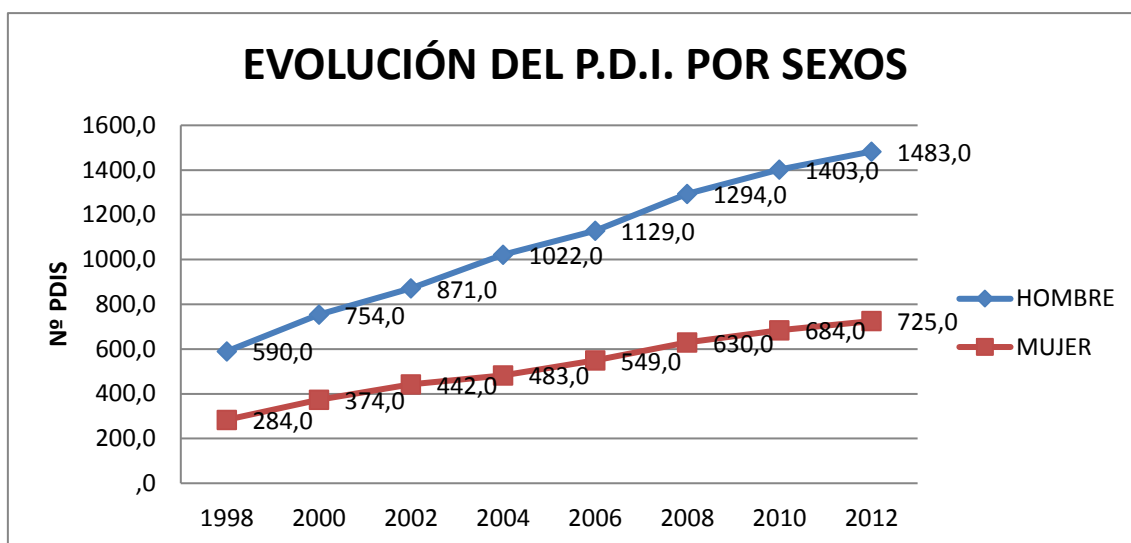


ANÁLISIS DE SITUACIÓN DEL PERSONAL DOCENTE E INVESTIGADOR

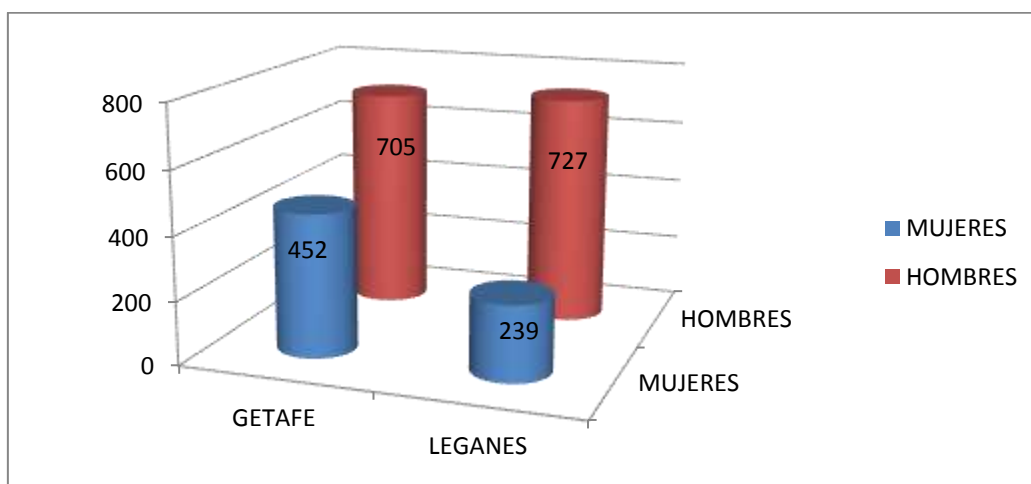
(Datos facilitados por RR.HH. a fecha 30/09/2012)

1.- Análisis de los datos generales de PDI

En el diagnóstico inicial se apreció que en el año 2008, el porcentaje de mujeres entre el PDI era del 32,74% en su conjunto, en el año 2010 suponía un 32,77%, que aunque tímido incremento, se podía interpretar como esperanzador, pero en el año 2012 este porcentaje desciende al 32,53%. Así pues, en su conjunto, el PDI sigue lejos de ese 40%-60% que marca la Ley de Igualdad. Sin embargo, vamos a analizar los datos por categorías, y por Campus en los siguientes gráficos.

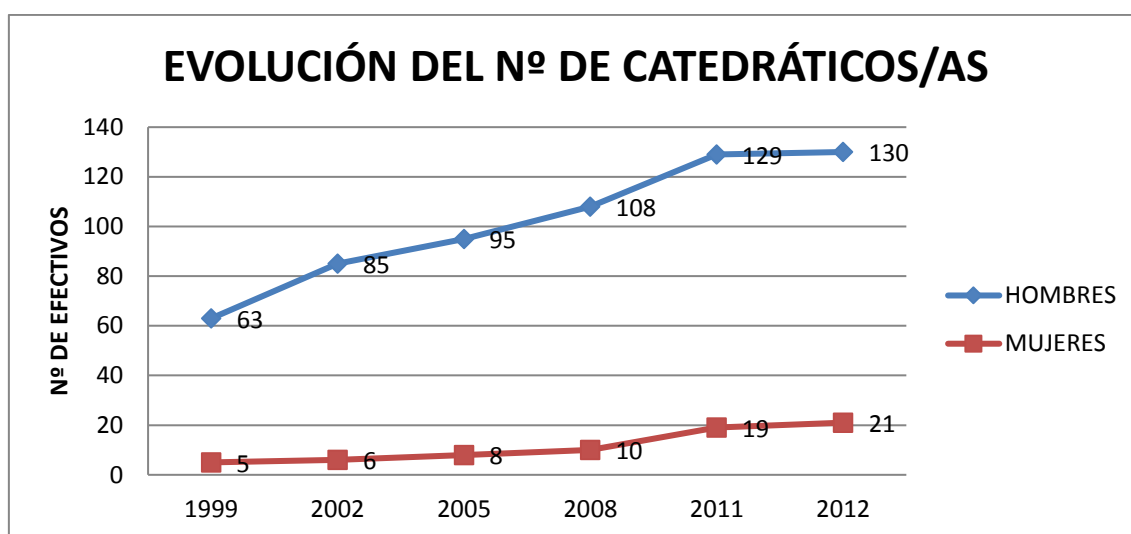


Sin embargo, hay algunos datos distintos, según el Campus que estudiemos. Por ejemplo, en el año 2012, los PDI hombres en el Campus de Leganés suponían un 75,3% y las mujeres un 24,7%. En el Campus de Getafe, los números son algo más favorables, ya que nos encontramos con un 60,9% de hombres y un 39,1% de mujeres.



2.- Cuerpos Docentes Universitarios

Como se reflejaba en informes anteriores, en los Cuerpos Docentes universitarios, el porcentaje de mujeres en el 2008 era del 30,4%, no llegando al 9% las Catedráticas de Universidad. Desde entonces, ese porcentaje se ha incrementado a un 14% (21 mujeres y 130 hombres), lo que supone un considerable crecimiento.



Estos mismos datos de Catedráticos/as, si los analizamos por Campus, nos dan otra información. En el Campus de Getafe nos encontramos con un 82% de hombres y un 8% de mujeres, mientras que en el Campus de Leganés, el porcentaje de hombres asciende al 92%.

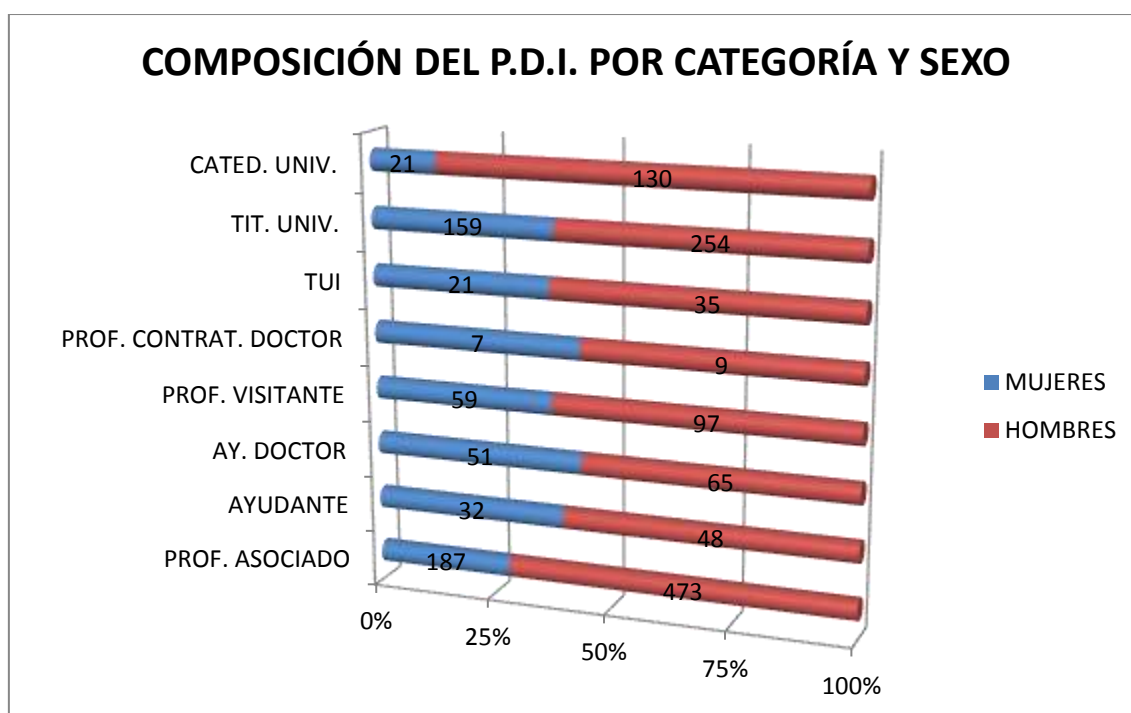
(Para este cálculo se ha incluido en Leganés un Catedrático del Departamento de Informática y en Getafe uno de Humanidades, actualmente adscritos ambos a Colmenarejo).

Por lo que respecta al cuerpo de Titulares de Universidad, la composición es de un 38% de mujeres y 62% de hombres, en el conjunto de la UC3M, si bien por Campus los números son diferentes: 31% de mujeres en Leganés y 46% en Getafe.

3.- Análisis de la composición del Personal Docente e Investigador por categorías

No ha habido grandes variaciones por categorías, salvo la ya mencionada de Catedráticas. En el 2008, había más mujeres que hombres en las categorías de Profesor Contratado Doctor y Ayudante Doctor, pero en el 2012, en ninguna categoría se da esta circunstancia.

Sin embargo, si tenemos en cuenta el porcentaje mínimo que marca la ley de igualdad (40%) para considerar una composición equilibrada, encontramos que las categorías de Ayudante, Ayudante Doctor y Contratado Doctor están en esa situación: un mínimo del 40% son mujeres, mientras que lo contrario no se da en ninguna categoría contractual.



4.- Análisis de los datos globales de PDI por Departamentos

De los datos analizados se desprenden las siguientes consideraciones:

1.- De los 28 Departamentos de la Universidad (Contamos como un Departamento a estos solos efectos, la agrupación de los 3 Institutos Universitarios que tienen personal docente e investigador adscrito. Son el Bartolomé de las Casas, Francisco

de Vitoria y Julio Caro Baroja), hay 3 que cuentan en su PDI con más mujeres que hombres. Estos son: Derecho Social e Internacional Privado (59,5%), Biblioteconomía y Documentación (58,6%), y Humanidades: Filosofía, Lenguaje y Literatura (55,9%). Encontramos un Departamento con igual número de mujeres y hombres, que es Ciencia e Ingeniería de Materiales e Ingeniería Metalúrgica, y otros 4 que cuentan con un porcentaje de mujeres entre el 40 y el 50%.

El resto de Departamentos, 19, tiene un porcentaje de mujeres por debajo del 40%, situación que se hace muy llamativa en 6 de ellos, en los que el porcentaje está por debajo de 20. De éstos 6 Departamentos, uno es el ficticio de Institutos, y los otros 5 están adscritos al Campus de Leganés. (por debajo del 15% de mujeres en Matemáticas e Ingeniería de Sistemas y Automática).

Sin embargo, vamos a analizar los Departamentos para ver su composición.

Hay 9 Departamentos que cuentan con, al menos un 40% de mujeres, pero entre ellos, encontramos datos muy curiosos:

- Derecho Social e Internacional Privado tiene un 59,5% de mujeres, pero no tiene ninguna Catedrática, mientras hay 12 Titulares de Universidad, de los que 9 son mujeres.
- Humanidades: Filosofía, Lengua y Literatura. Hay 1 Catedrática y 5 Catedráticos, mientras el Cuerpo de Titulares está en 50%-50% (4 hombres y 4 mujeres)
- Biblioteconomía Y documentación. Existe un empate en número de Cátedras (2 y 2), y en Titularidades, hay 11 mujeres frente a 8 hombres.

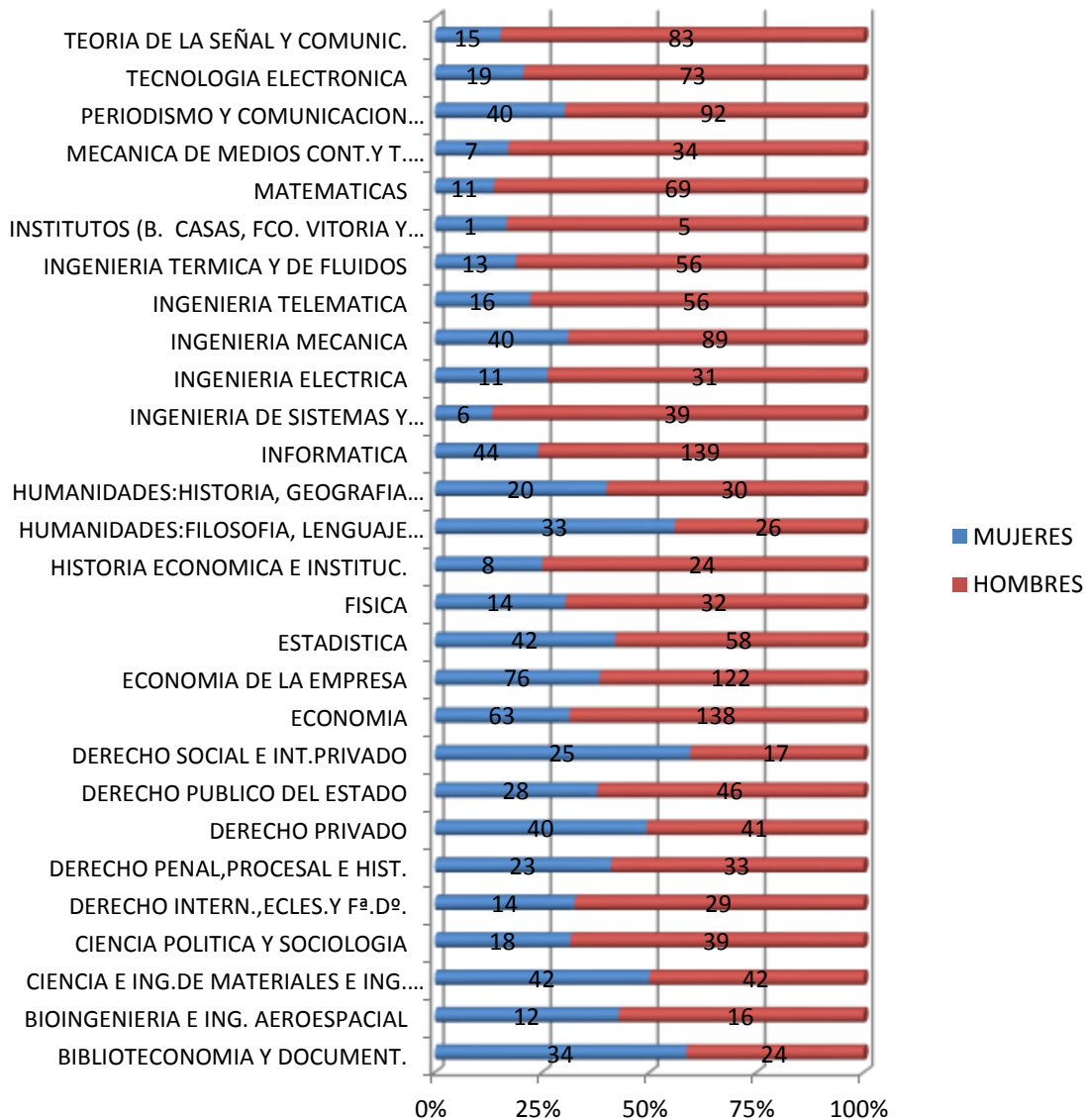
Todo esto, hace pensar que, en cualquier caso, para las mujeres es más difícil llegar a los puestos más altos, aún en el caso de Departamentos equilibrados.

Si miramos más despacio la composición de los Departamentos que tienen menos de un 40% de mujeres, nos encontramos también con datos curiosos:

- Teoría de la Señal y Comunicaciones, con un 15,3% de mujeres, tiene en Cátedras de Universidad, 2 mujeres y 3 hombres, mientras que en Titularidades los números son 6 frente a 17. Se ven también diferencias en el grupo de becarios, e investigadores en formación, donde los números son 4 mujeres y 35 hombres. No es de extrañar esta cifra si la comparamos con el número de mujeres y hombres en los estudios de la Escuela Politécnica.
- Periodismo y Comunicación Audiovisual, con un 30% de mujeres. Sorprende que haya 11 mujeres Titulares frente a 9 hombres, y solo 1 Catedrática

frente a 5 Catedráticos. También hay más hombres que mujeres en las plazas de Asociado e incluso en las de Ayudante Doctor, dato que no coincide con el porcentaje de mujeres que cursan estudios de Periodismo o de Comunicación Audiovisual, donde son mayoría.

COMPOSICIÓN DEL PDI POR SEXO Y POR DEPARTAMENTO (30/09/2012)



2.- De los 28 Departamentos existentes en septiembre de 2012, 14 de ellos no cuentan con ninguna Catedrática de Universidad, 9 Departamentos tienen una única Catedrática, 3 Departamentos tienen 2 y finalmente, 2 Departamentos tienen 3 Catedráticas cada uno. De los 14 Departamentos que no tienen ninguna Catedrática, 8 están adscritos a la EPS.

3.- De los 3 Departamentos que tienen mayor número de mujeres que de hombres (Biblioteconomía y Documentación; Derecho Social e Internacional Privado y Humanidades: Filosofía, Lenguaje y Literatura), el segundo no tiene ninguna Catedrática.