

**PAGO DE LA RESERVA DE  
PLAZA MÁSTER OFICIAL  
CURSO 2020/2021**

# ÍNDICE

1. ACCEDER AL SISTEMA DE PAGOS DE RESERVA
2. SELECCIÓN DEL MÁSTER Y MÉTODO DE PAGO
3. CONEXIÓN CON EL SISTEMA BANCARIO
4. REPORTES DEL PAGO

## 1. ACCEDER AL SISTEMA DE PAGOS DE RESERVA

Una vez hayas recibido la notificación de la **ADMISIÓN DEFINITIVA o CONDICIONAL**, deberás realizar el pago de la reserva de plaza en el Máster correspondiente, al cual podrás acceder como se indica a continuación:

Con el mismo usuario y clave de 4 dígitos que utilizaste para realizar la solicitud de admisión, accede directamente desde este enlace: [Postgrado.uc3m.es/solicitud](https://postgrado.uc3m.es/solicitud)

**IMPORTANTE:** Todos los alumnos admitidos deben realizar el pago de la reserva de plaza. En caso de tener concedida una beca u obtenerla después del pago, **en el momento de realizar la matrícula** se harán los ajustes oportunos pudiendo solicitar, en su caso, la devolución de tasas.

SÓLO EN EL CASO DE HABER OBTENIDO UNA **BECA DE LOS DEPARTAMENTOS DE LA UNIVERSIDAD** (AYUDAS COMPLETAS AL ESTUDIO DE **MÁSTER OFICIAL**) Y **HABER ACREDITADO LOS REQUISITOS QUE INDICA LA RESOLUCIÓN DE ADJUDICACIÓN** PARA EL INICIO EFECTIVO DE LA AYUDA, SE ESTARÁ EXENTO DE REALIZAR EL PAGO DE LA RESERVA.

DEBERÁS [CONTACTAR CON LA ADMINISTRACIÓN](#) PARA GESTIONAR UNA RESERVA SIN IMPORTE.

**IMPORTANTE:** El importe abonado en concepto de reserva de plaza, **SOLO** será devuelto en caso de suspensión del Máster. En este supuesto, el alumno podrá tramitar un cambio de la reserva para otro Máster o la devolución del importe.

**Acceda al sistema**  
**e introduzca su**  
**usuario**  
**(Dni/Pasaporte) y**  
**contraseña**  
**de 4 dígitos.**



Universidad Carlos III de Madrid

Iniciar sesión

Dni

Contraseña

Entrar

[Pulse aquí si no puede ver correctamente la página](#)

## 2. SELECCIÓN DEL MÁSTER Y MÉTODO DE PAGO

Inicio

Aplicaciones

Accesos Tarjeta inteligente Tasas

Accedemos a **Tasas**

Inicio

Gestión de Movimientos

Trámite de Pago TPV

Prepago reserva de plazas

**Reserva de Plazas**

Abonarés Pendientes de Pago

Gestión de pagos

Tasas / Gestión de Movimientos > Prepago reserva de plazas > Reserva de Plazas

NIP Alumno [REDACTED]

Nombre [REDACTED]

DNI [REDACTED]

Reserva de plazas

Año/Semestre 2020/21-0

Continuar

Desde el menú de “**Reserva de Plazas**” seleccionamos el año correspondiente y pulsa en **Continuar**.

Accederás a una pantalla donde puedes seleccionar el **plan de estudios** para el cual vayas a efectuar la reserva de plaza. El importe de la reserva es una cantidad fija que varía dependiendo del precio del máster, y será posteriormente descontado del pago de la matrícula.

Tasas / Gestión de Movimientos > Prepago reserva de plazas > Reserva de Plazas

▸ NIP Alumno  
▸ Nombre  
▸ DNI  
▸ Año/Semestre

[Redacted student information]

### Reserva de plazas

Selecciona plan de estudios

Máster Universitario en Acceso al Ejercicio de la Abogacía

1º Seleccionar máster

Importe

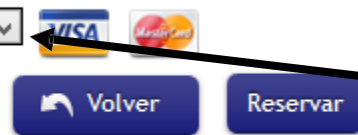
Reserva Plaza Máster (800 €) - 800

Forma de pago

Pago Electrónico (TPV)

2º Seleccionamos el importe que sale por defecto.

3º Seleccionamos la forma de pago TPV y le damos a "Reservar".




	Código	Centro	Actividad académica	Código	Plan de estudios	Importe	Estado
--	--------	--------	---------------------	--------	------------------	---------	--------

Nos aparecerá esta pantalla tras darle a “Reservar”, debemos seleccionar “Aceptar” para continuar el proceso.

Tasas / Gestión de Movimientos > Prepago reserva de plazas > Reserva de Plazas

#### Información del pago seleccionado

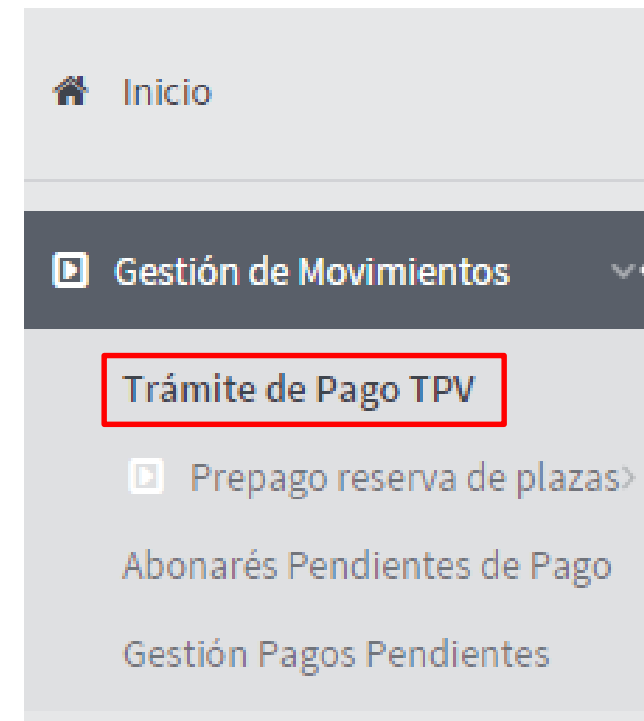
▶ Centro	4 Centro de Postgrado
▶ Actividad académica	RPL - Reserva Plaza
▶ Tipo de estudio	6 - Máster Universitario
▶ Importe a pagar	800.00 €

 Se va a procesar el pago mediante tarjeta de crédito o débito.

### IMPORTANTE:

Si anteriormente has tenido problemas con el pago y es la segunda vez o sucesivas que intentas realizarlo, **debes entrar por la opción “Trámite de Pago TPV”**. Aquí encontrarás los pagos que están pendientes de confirmación.



### 3. CONEXIÓN CON EL SISTEMA BANCARIO

Se introduce el mes y el año de caducidad de la tarjeta.



Detalles del pago Protegido por certificado SSL de 256 bits

Número de tarjeta

Caducidad (mm/aa)  /

Código de seguridad (CVV)

Nombre del titular de la tarjeta


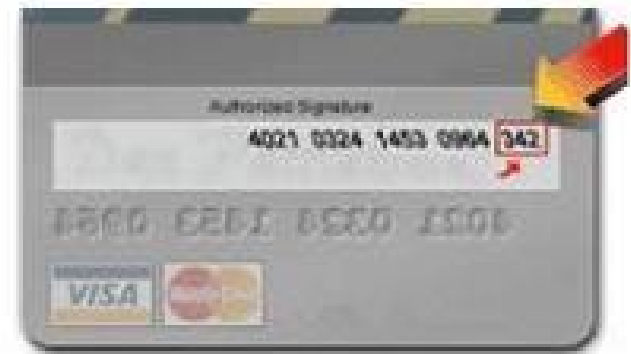
**Pagar ahora**

Santander Elavon Powered by reallex payments

Aquí deben ir las **16 cifras** de la tarjeta bancaria.

En este recuadro se **incluyen las 3 cifras** del Código de validación.

Por último, introducimos el nombre del titular y seleccionamos **Pagar ahora**



**¿Que es el Código de Validación (CodValid)?**: es un código de tres cifras impreso en el reverso de las tarjetas Visa o Mastercard (para tarjetas Maestro no existe, en su lugar se introducen los tres últimos dígitos de la tarjeta). Este número aparece en cursiva en la parte superior del panel de firma (ver imagen).

En algunas tarjetas el número de la tarjeta impreso en cursiva en el panel de firma no contiene 16 dígitos (puede haber sólo 4) pero estarán siempre seguidos por el código de validación, que está formado por las tres últimas cifras de la derecha.



## 4. REPORTES DEL PAGO



### COMPROBANTE DE PAGO

El Sr./Sra. [REDACTED] ha realizado un pago de 600 EUR en concepto de Reserva Plaza para el curso académico 20[REDACTED]/[REDACTED]-0.

Los datos identificativos del pago son los siguientes:

Identificación del pago: [REDACTED]  
Código de autorización: [REDACTED]  
Fecha y hora: [REDACTED]

### MUY IMPORTANTE

**SI EL SISTEMA NO LE HA GENERADO EL COMPROBANTE DE PAGO,  
PUEDE SOLICITARLO ENVIANDO UNA CONSULTA A:**

[www.uc3m.es/postgrado/contacto](http://www.uc3m.es/postgrado/contacto)

**DEBE INDICAR EL Nº DE AUTORIZACIÓN DE LA COMPRA QUE LE  
FACILITARÁ EL BANCO**